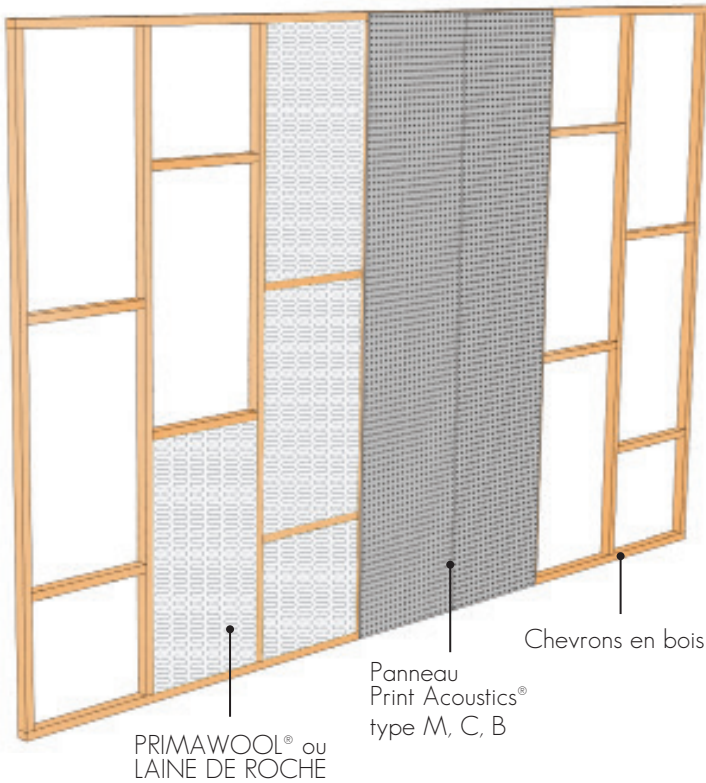


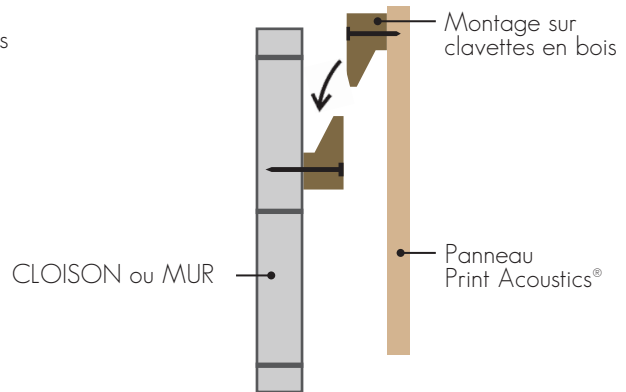
MONTAGE TYPE M, C, B



Fixation sur chevrons en bois (simple ou double) avec un entre axe de max. 640mm avec clous de type Senco ou similaire. Un isolant acoustique de type laine minérale ou PRIMAWOOL® est placé entre les chevrons.

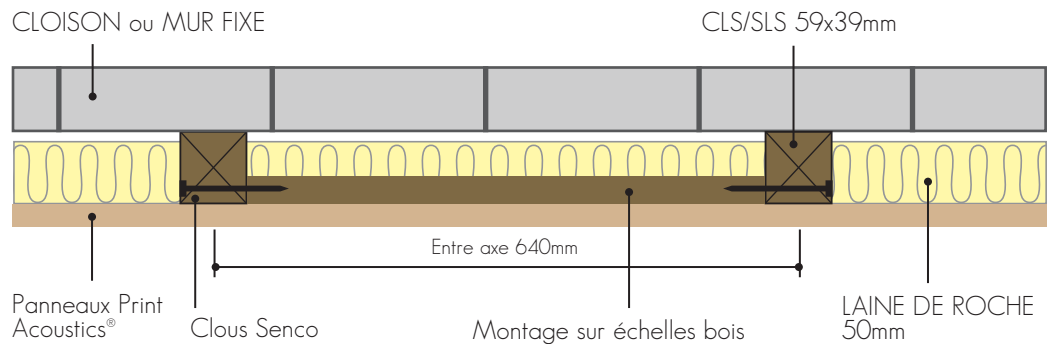
Nous conseillons de laisser un jeu de dilatation aux extrémités du mur: env. 2.5mm par ml en longueur et largeur.

Montage par clavettes en bois. Une partie est fixée à l'arrière du panneau Print Acoustics, la contrepartie est fixée au mur/cloison.



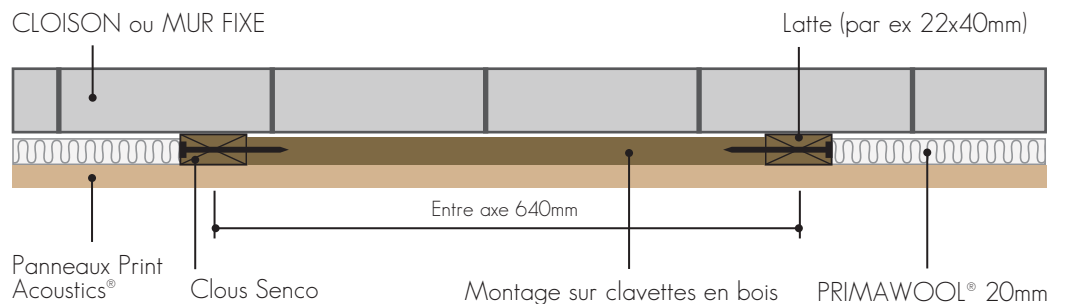
TEST
EN LABORATOIRE:
MUR

EPAISSEUR TOTAL
88/90mm



TEST
EN LABORATOIRE:
MUR

EPAISSEUR TOTALE
38/40mm



Attention! Ces notices de montage sont valable pour des panneaux d'une largeur 640mm ou 1280mm. En cas d'autres largeurs (par exemple 1200mm) veuillez adapter l'entre axe des chevrons!